

# INDICADOR DE ACTIVIDAD ECONÓMICA REGIONAL

Base promedio año 2014=100, trimestre enero-marzo de 2018

18 de mayo de 2018

- Antofagasta, Magallanes y O'Higgins lideraron el crecimiento económico en el primer trimestre de 2018.
- Aysén, Tarapacá y Los Ríos fueron las regiones que más contrajeron su actividad respecto al primer trimestre de 2017.

Durante el primer trimestre de 2018, las regiones que registraron las mayores tasas de crecimiento en el Indicador de Actividad Económica Regional (INACER), en comparación con el mismo trimestre del año anterior, fueron Antofagasta (13,1%), Magallanes (11,8%) y O'Higgins (11,6%).

El alza en Antofagasta se explicó por un aumento en la actividad del sector minería, asociado a una mayor producción de cobre en el subsector minería metálica, esto último, como consecuencia de una huelga ocurrida en los primeros meses de 2017 en una importante faena regional, lo cual generó una baja base de comparación. Otro sector que aportó en forma positiva al resultado trimestral de la región fue electricidad, gas y agua, debido a la mayor actividad del subsector electricidad, a causa de un aumento en la generación eléctrica.

El incremento en Magallanes se asoció al alza en el sector industria manufacturera, a raíz de la expansión observada en el subsector fabricación de productos de la refinación del petróleo.

Por su parte, el crecimiento en O'Higgins se debió al aumento en la actividad de los sectores silvoagropecuario y minería, ligado a una

mayor producción de cerezas de exportación y de cobre, respectivamente.

Por el contrario, las regiones que más decrecieron en el trimestre fueron Aysén (-3,3%), Tarapacá (-2,8%) y Los Ríos (-2,1%).

El descenso en Aysén se explicó por el sector pesca, debido a una menor cosecha de la especie salmón del atlántico en el subsector centros de cultivo. Otro sector que impactó negativamente en el indicador de la región fue minería, debido a una menor producción de oro y plata en una importante faena de la zona.

La contracción en Tarapacá fue consecuencia de las disminuciones presentadas en los sectores pesca y construcción. En pesca destacó el menor desembarque de las especies caballa, jurel y anchoveta en el subsector pesca industrial, mientras que en construcción incidió la menor actividad registrada en el subsector edificación habitacional.

En Los Ríos, los sectores que más influyeron negativamente fueron industria manufacturera y silvoagropecuario, a raíz de una menor actividad en los subsectores fabricación de pasta de madera, papel y cartón, y silvícola, en orden respectivo.

## VARIACIONES DEL INACER

### Enero-Marzo 2018

Región	Variación trimestral interanual* (%)	Variación acumulada* (%)
Arica y Parinacota	3,5	3,5
Tarapacá	-2,8	-2,8
Antofagasta	13,1	13,1
Atacama	-0,9	-0,9
Coquimbo	-1,3	-1,3
Valparaíso	-0,9	-0,9
O'Higgins	11,6	11,6
Maule	5,1	5,1
Biobío	6,4	6,4
La Araucanía	4,2	4,2
Los Ríos	-2,1	-2,1
Los Lagos	5,8	5,8
Aysén	-3,3	-3,3
Magallanes	11,8	11,8

(\*) Cifras provisionales.

**Nota:** el Instituto Nacional de Estadísticas publica a partir de la edición enero-marzo 2018 el nuevo Indicador de Actividad Económica Regional, INACER base promedio año 2014=100.

La actualización de este indicador corresponde a una mejora metodológica que permite contar con estimaciones más actualizadas y representativas de la actividad económica regional. Para más información, revisar documento metodológico publicado en [www.inec.cl](http://www.inec.cl).

## ÍCONO-INDICADOR DE ACTIVIDAD ECONÓMICA REGIONAL

Trimestre enero-marzo de 2018. Tendencias respecto a igual trimestre de 2017

↗ Crecimiento  
↘ Decrecimiento  
→ Nulo (aproximado 0%)  
-- Actividad no medida en la región

Sectores económicos	Arica y Parinacota	Tarapacá	Antofagasta	Atacama	Coquimbo	Valparaíso	O'Higgins	Maule	Biobío	La Araucanía	Los Ríos	Los Lagos	Aysén	Magallanes
Total INACER	↗	↘	↗	→	↘	→	↗	↗	↗	↗	↘	↗	↘	↗
Silvoagropecuario	↗	-	-	↗	→	↘	↗	↗	↗	↗	↘	↗	↗	↗
Pesca	↘	↘	↘	↘	↗	↗	↗	↗	↗	→	↘	↗	↘	↘
Minería	↘	↗	↘	↘	↘	↘	↗	-	↘	-	-	-	↘	↘
Industria manufacturera	↗	↘	↘	↘	↘	↗	↗	↗	↗	↘	↘	→	↘	↗
Electricidad, gas y agua	↗	↘	↗	↗	→	↘	↘	↗	↗	→	↗	↗	↗	↗
Construcción	↘	↘	↘	→	↘	↘	↗	↘	↘	↗	↗	→	↗	↘
Comercio, restaurantes y hoteles	↗	↘	↗	↗	↗	↗	↗	↗	↗	↗	↗	↗	↗	↗
Transporte, información y comunicaciones	→	↗	→	↗	↗	↘	↗	↗	↗	↗	↗	↗	↗	↗
Servicios financieros y empresariales	↗	↗	↘	↗	→	↘	↗	↗	↗	↗	↗	↗	↘	↘
Servicios de vivienda	→	↗	→	→	↗	↗	↗	↗	↗	↗	↗	↗	→	→
Servicios soc. pers. y comunales	↗	↘	↘	↗	↗	↗	↗	→	↗	↗	↗	↗	→	↗

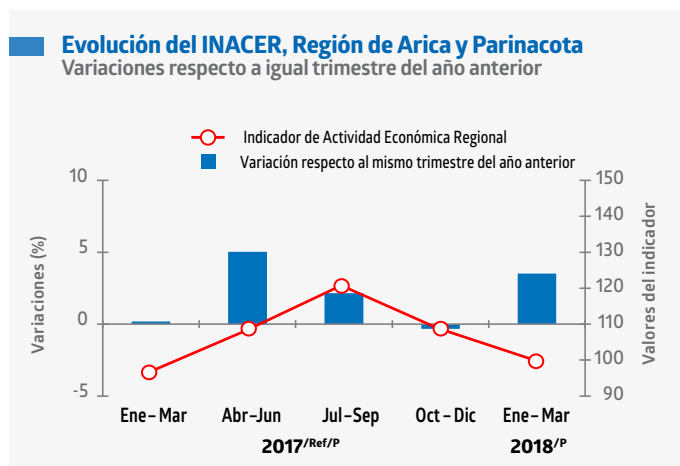
Para mayor información

**inec.cl**

## Región de Arica y Parinacota

El INACER de Arica y Parinacota registró en el primer trimestre de 2018 un crecimiento interanual de 3,5% en la actividad económica, explicado por un mayor dinamismo de los servicios financieros y empresariales y de los servicios sociales, personales y comunales, este último influido por la mayor actividad del subsector salud.

Otros sectores que aportaron al incremento de la actividad regional fueron industria manufacturera; comercio, restaurantes y hoteles; servicios de vivienda; transporte, información y comunicaciones; silvoagropecuario, y electricidad, gas y agua.



/Ref: Cifras referenciales.

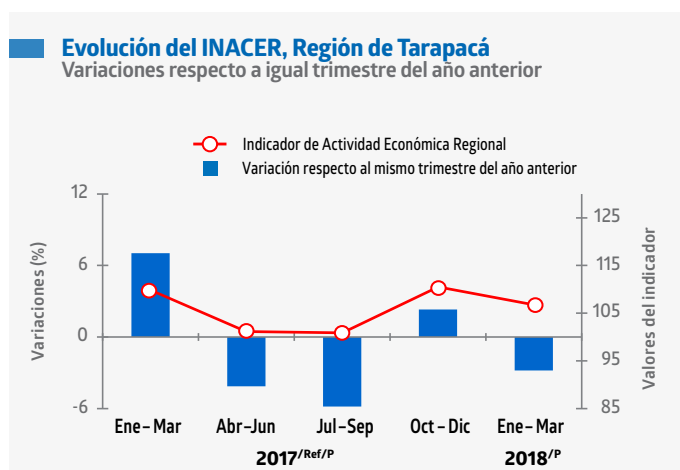
/P: Cifras provisionales.

## Región de Tarapacá

El INACER de Tarapacá presentó en el primer trimestre de 2018 una disminución interanual de 2,8%.

Los sectores pesca y construcción fueron los que más impactaron en el resultado trimestral. En el primero destacó el menor desembarque de caballa, jurel y anchoveta en el subsector pesca industrial, mientras que en el segundo influyó una baja en el subsector edificación habitacional.

En contraste, el sector servicios financieros y empresariales anotó la principal incidencia positiva del trimestre, seguido de minería a causa de una mayor producción de cobre, debido al buen desempeño de una importante faena regional.



/Ref: Cifras referenciales.

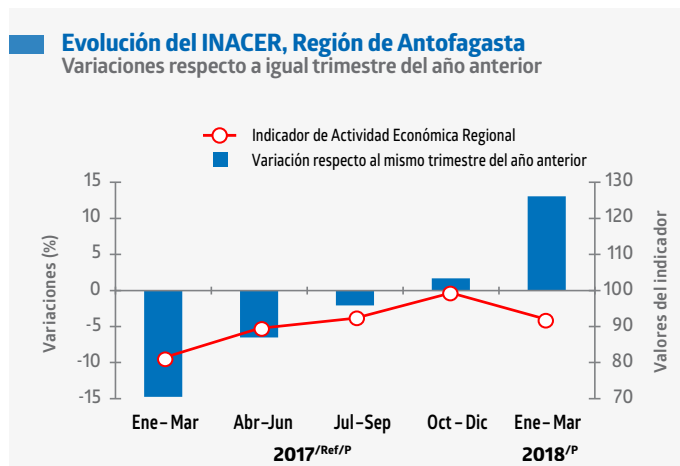
/P: Cifras provisionales.

## Región de Antofagasta

El INACER de Antofagasta consignó en el trimestre enero-marzo de 2018 un crecimiento de 13,1% respecto a igual período del año anterior.

Este resultado se explicó por el sector minería, siendo el producto cobre el que más influyó, a raíz de una huelga ocurrida en febrero y marzo de 2017 en una importante faena regional, lo cual generó una baja base de comparación. El sector electricidad, gas y agua también incidió en forma positiva en el indicador regional, dado el incremento en el subsector electricidad, en especial por una mayor generación eléctrica.

La mayor incidencia negativa en el período provino del sector servicios financieros y empresariales, seguido de pesca, debido a la disminución en la actividad del subsector pesca industrial, a causa del menor desembarque de las especies caballa y jurel.



/Ref: Cifras referenciales.

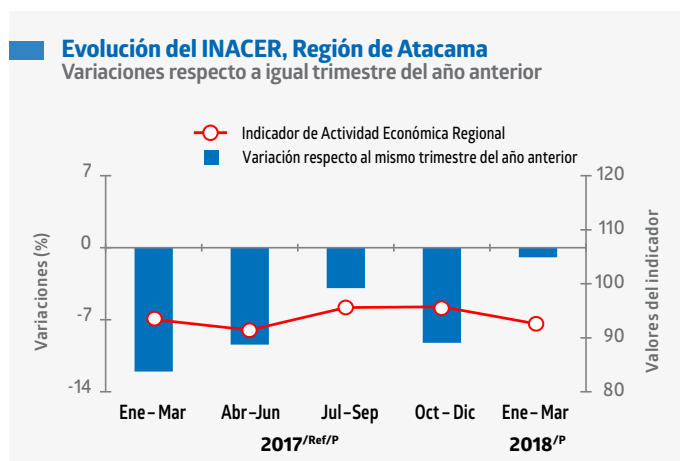
/P: Cifras provisionales.

## Región de Atacama

El INACER de Atacama anotó una contracción interanual de 0,9% en el primer trimestre de 2018.

La mayor incidencia negativa provino de la minería, debido a un descenso en la producción de oro y plata en la subactividad extracción de otros minerales metalíferos no ferrosos, excepto cobre. A ello se sumó la menor producción de hierro en la subactividad extracción de minerales de hierro. El sector pesca también impactó en forma negativa en el resultado del INACER, explicado, principalmente, por la menor actividad en el subsector pesca artesanal, a raíz del menor desembarque de caballa y jurel.

El sector electricidad, gas y agua aportó la mayor incidencia positiva debido al incremento en la generación eléctrica. Le siguió en incidencia el sector servicios financieros y empresariales.



/Ref: Cifras referenciales.

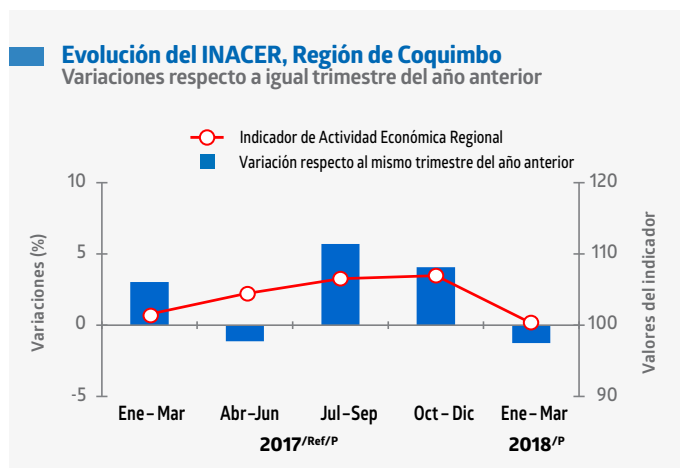
/P: Cifras provisionales.

## Región de Coquimbo

El INACER de Coquimbo registró en el primer trimestre de 2018 un decrecimiento interanual de 1,3%.

Los sectores construcción y minería fueron los que más impactaron en el resultado. En el primero influyó una menor actividad en el subsector obras de ingeniería, debido a la menor inversión en proyectos privados, mientras que en el segundo resaltó el descenso en la producción de cobre.

Los sectores comercio, restaurantes y hoteles, y servicios sociales, personales y comunales, en tanto, incidieron positivamente en el resultado regional. En el primero influyó una mayor actividad en el subsector comercio, explicada por un mayor dinamismo en el comercio mayorista, mientras que en el segundo resaltó el alza presentada en el subsector administración pública.



/Ref: Cifras referenciales.

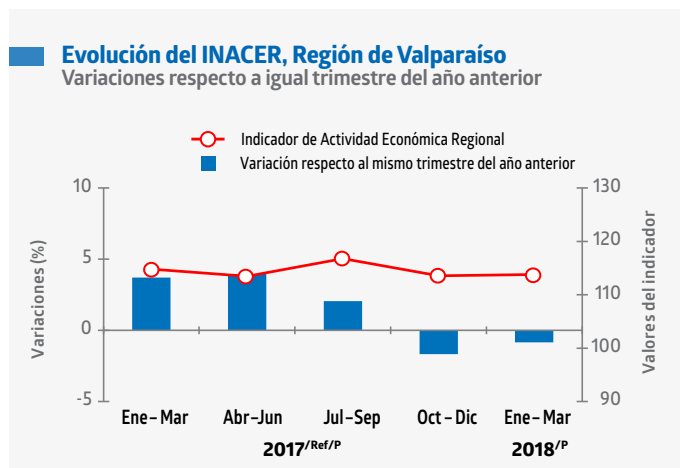
/P: Cifras provisionales.

## Región de Valparaíso

El INACER de Valparaíso disminuyó 0,9% en el primer trimestre de 2018 en comparación con igual período de 2017.

Los sectores construcción y minería presentaron las mayores incidencias negativas. En el primero influyó un descenso de todos los subsectores que lo componen, destacando obras de ingeniería. En el segundo impactó una menor producción de cobre en el subsector minería metálica.

Por el contrario, el sector servicios sociales, personales y comunales aportó la principal incidencia positiva, asociada al crecimiento en el subsector administración pública.



/Ref: Cifras referenciales.

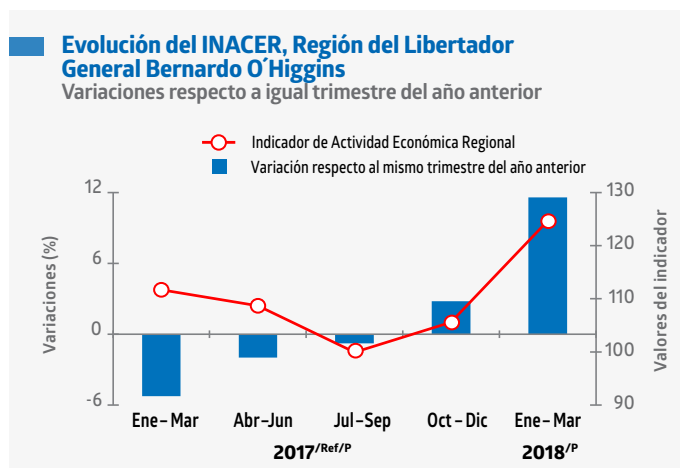
/P: Cifras provisionales.

## Región del Libertador General Bernardo O'Higgins

El INACER de O'Higgins anotó en el primer trimestre de 2018 un crecimiento interanual de 11,6%.

El sector que más incidió en el resultado fue silvoagropecuario, debido a la mayor producción de cerezas en el período. Le siguió el sector minería, a raíz del aumento en la producción de cobre, a partir de mantenciones no programadas en una importante faena regional, en marzo de 2017, lo cual generó una baja base de comparación.

El sector electricidad, gas y agua consignó la mayor incidencia negativa, a causa de una menor generación de energía eléctrica.



/Ref: Cifras referenciales.

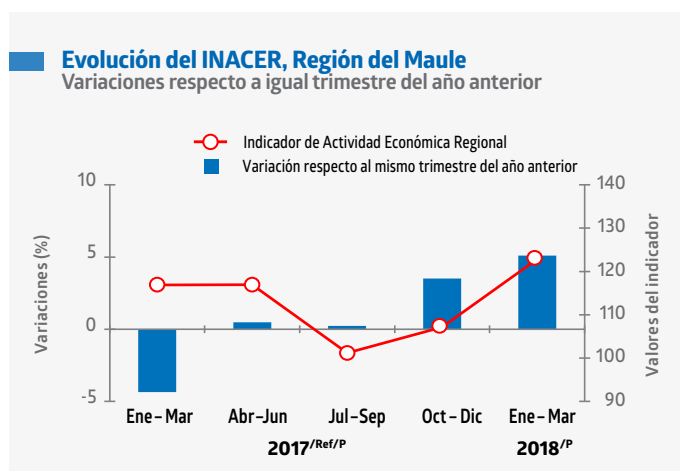
/P: Cifras provisionales.

## Región del Maule

El INACER del Maule registró en el primer trimestre de 2018 un aumento de 5,1% respecto al mismo período del año anterior.

En este resultado incidieron los sectores silvoagropecuario; electricidad, gas y agua, e industria manufacturera. En el primero de ellos influyó el aumento en la producción frutícola en el período, mientras que en el segundo destacó un alza en la generación eléctrica de tipo hidráulica. En industria manufacturera incidió una mayor producción en los subsectores elaboración de vinos, fabricación de otros productos minerales no metálicos y elaboración de bebidas malteadas y de malta.

La mayor incidencia negativa provino del sector construcción, debido a la contracción registrada en el subsector edificación no habitacional.



/Ref: Cifras referenciales.

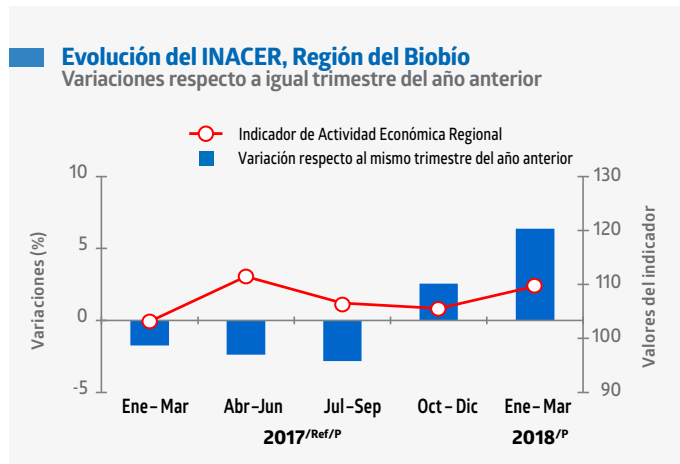
/P: Cifras provisionales.

## Región del Biobío

El INACER del Biobío presentó en el primer trimestre de 2018 un incremento interanual de 6,4%.

El sector industria manufacturera aportó la principal incidencia positiva, a raíz del aumento en la producción del subsector elaboración y conservación de pescado, crustáceos y moluscos, y del subsector elaboración de azúcar. También aportaron al crecimiento del INACER el sector pesca, debido a la mayor extracción industrial de caballa y jurel, y el sector silvoagropecuario, por una mayor producción de frutas en el período.

Por el contrario, el sector construcción fue la mayor incidencia negativa, a raíz de la contracción del subsector edificación no habitacional.



/Ref: Cifras referenciales.

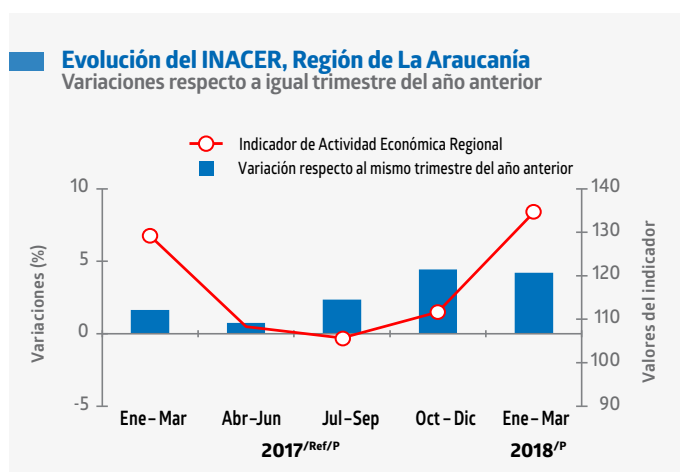
/P: Cifras provisionales.

## Región de La Araucanía

El INACER de La Araucanía presentó en el primer trimestre de 2018 un aumento de 4,2% respecto al mismo trimestre de 2017.

El sector silvoagropecuario fue el que más incidió en este resultado, debido a la mayor actividad en el subsector agrícola, a causa de un alza en la superficie sembrada de cultivos anuales, como lupino y trigo. El sector construcción fue el segundo más incidente, dado el crecimiento en los tres subsectores que lo componen, siendo edificación habitacional el de mayor relevancia.

El sector industria manufacturera incidió de manera negativa en la actividad regional, a causa de una contracción en el subsector elaboración y conservación de frutas legumbres y hortalizas.



/Ref: Cifras referenciales.

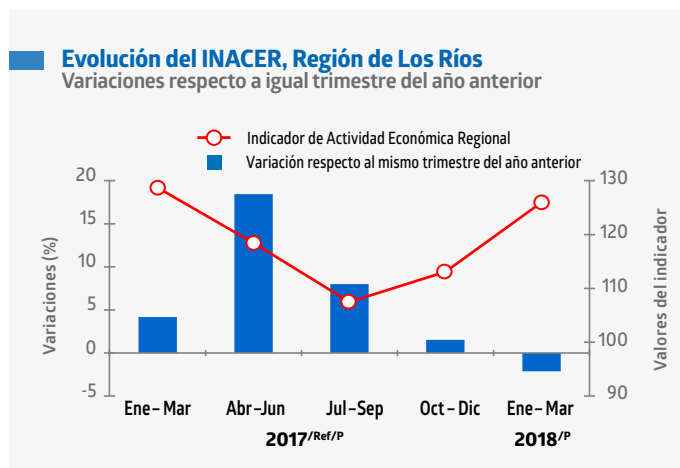
/P: Cifras provisionales.

## Región de Los Ríos

El INACER de Los Ríos anotó en el primer trimestre de 2018 una disminución de 2,1% respecto al mismo trimestre de 2017.

Los sectores industria manufacturera y silvoagropecuario fueron los más incidentes en el resultado del indicador. El primero, a raíz de la menor producción en el subsector fabricación de pasta de madera papel y cartón, en especial de pulpa química de madera no conífera, mientras que el segundo, debido a la menor actividad en el subsector silvícola.

En contrapartida, los sectores de mayor incidencia positiva en la actividad regional fueron comercio, restaurantes y hoteles, y transporte, información y comunicaciones, a causa de un mayor dinamismo en los subsectores comercio y transporte, respectivamente.



/Ref: Cifras referenciales.

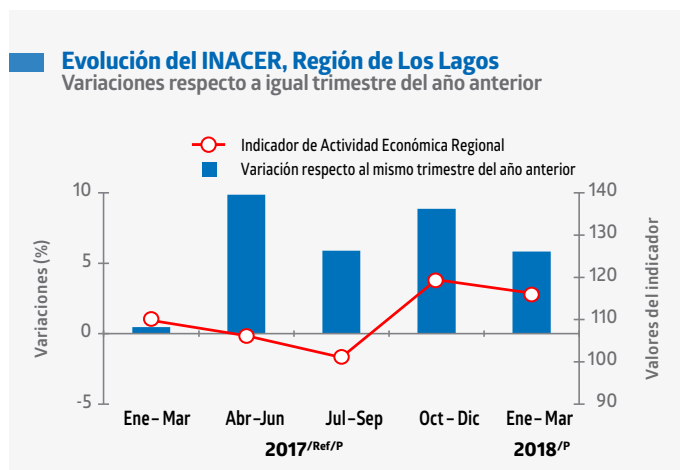
/P: Cifras provisionales.

## Región de Los Lagos

El INACER de Los Lagos registró en el primer trimestre de 2018 un crecimiento interanual de 5,8%.

Los diez sectores que componen la economía regional aportaron incidencias positivas. Los que más contribuyeron fueron servicios sociales, personales y comunales, a causa del aumento en el subsector educación, y pesca, a raíz del *bloom* de algas que afectó las cosechas de salmónidos durante 2016 y parte de 2017, lo que generó una baja base de comparación.

Los sectores silvoagropecuario y comercio, restaurantes y hoteles también incidieron de manera positiva en el resultado regional. En el primero influyó la mayor actividad en el subsector agrícola, mientras que en el segundo destacó el alza en la actividad de comercio minorista.



/Ref: Cifras referenciales.

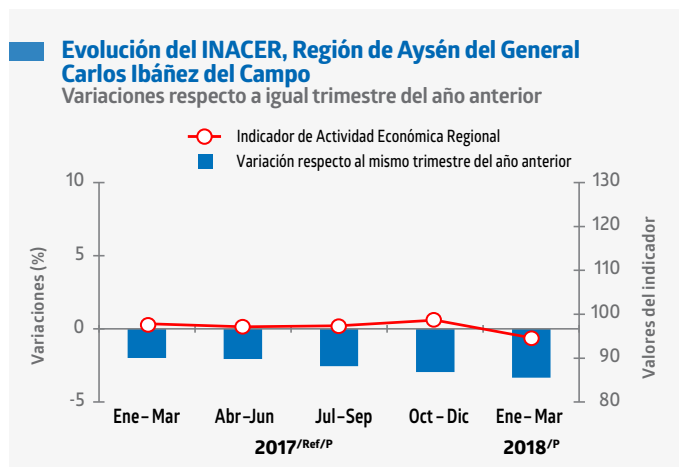
/P: Cifras provisionales.

## Región de Aysén del General Carlos Ibáñez del Campo

El INACER de Aysén consignó en el primer trimestre de 2018 una contracción de 3,3% respecto al mismo trimestre de 2017.

La mayor incidencia negativa provino del sector pesca, debido al descenso en el subsector centros de cultivo, como consecuencia de las menores cosechas de salmónidos, principalmente de la especie salmón del atlántico. El sector minería fue la segunda mayor incidencia negativa del trimestre, por el decrecimiento en el subsector minería metálica, a raíz de una menor extracción de oro y plata.

Por otro lado, los sectores comercio, restaurantes y hoteles, y silvoagropecuaria contribuyeron con las mayores incidencias positivas, a causa del crecimiento en los subsectores comercio y pecuario, respectivamente.



/Ref: Cifras referenciales.  
/P: Cifras provisionales.

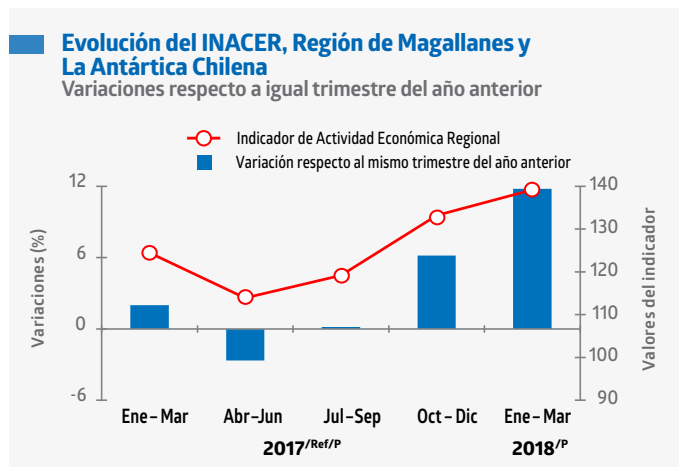
## Región de Magallanes y La Antártica Chilena

El INACER de Magallanes registró en el primer trimestre de 2018 un aumento interanual de 11,8%.

El sector industria manufacturera entregó la principal incidencia positiva del trimestre, debido a la mayor producción anotada por el subsector fabricación de productos de refinación de petróleo, como consecuencia del aumento en la producción de propano y butano.

Transporte, información y comunicaciones también aportó significativamente al alza regional, dado el buen desempeño en el subsector transporte.

En tanto, los sectores minería y servicios financieros y empresariales presentaron las mayores incidencias negativas del período, debido a una menor actividad en los subsectores recursos energéticos y servicios empresariales, respectivamente.



/Ref: Cifras referenciales.  
/P: Cifras provisionales.